

ตารางข่าวนาปรัง : เนื้อที่เพาะปลูก ผลผลิต ผลผลิตต่อไร่ รายอำเภอ ปีเพาะปลูก 2562

จังหวัด/อำเภอ	เนื้อที่เพาะปลูก (ไร่)	เนื้อที่เก็บเกี่ยว (ไร่)	ผลผลิต (ตัน)	ผลผลิตต่อไร่ (กก.) (15 %)	
				ปลูก	เก็บ
ประจวบคีรีขันธ์	10,754	10,482	6,532	607	623
เมืองประจวบคีรีขันธ์	482	482	254	527	527
กุยบุรี	4,551	4,322	2,706	595	626
ทับสะแก	324	324	191	590	590
บางสะพาน	142	142	64	451	451
ปราณบุรี	1,165	1,165	740	635	635
หัวหิน	165	165	93	564	564
สามร้อยยอด	3,854	3,811	2,447	635	642
บางสะพานน้อย	71	71	37	521	521

ขอรับรองข้อมูลข้างต้น



(นายวันชัย นิลวงศ์)

สำนักงานเกษตรจังหวัดประจวบคีรีขันธ์

13 กันยายน 2562



(ว่าที่ร้อยเอกนันทพร บัวเอี่ยม)

สำนักงานเศรษฐกิจการเกษตรที่ 10

13 กันยายน 2562



(นางสาวมัลลิกา อานารุ่งเรือง)

สำนักงานเกษตรและสหกรณ์จังหวัดประจวบคีรีขันธ์

13 กันยายน 2562

อำนาจไร่ ๐๐๑๓๕

ข่าวนาปรัง : ร้อยละและปริมาณผลผลิตจากการเก็บเกี่ยวรายเดือน ปี 2562

จังหวัด	ร้อยละและปริมาณผลผลิตรายเดือน (ตัน)									รวม (ร้อยละ/ตัน)
	ก.พ.62	มี.ค.62	เม.ย.62	พ.ค.62	มิ.ย.62	ก.ค.62	ส.ค.62	ก.ย.62	ต.ค.62	
ประจวบคีรีขันธ์	-	0.69	10.04	20.77	50.83	17.67	-	-	-	100.00
	-	45	656	1,357	3,320	1,154	-	-	-	6,532

สรุปข้อมูลมันสำปะหลังโรงงาน : เนื้อที่เพาะปลูก เนื้อที่เก็บเกี่ยว ผลผลิต ผลผลิตต่อไร่ รายอำเภอ ปี 2562

จังหวัด	เนื้อที่เพาะปลูก (ไร่)	เนื้อที่เก็บเกี่ยว (ไร่)	ผลผลิต (ตัน)	ผลผลิตต่อไร่ (กก.)	
				ปลูก	เก็บ
ประจวบคีรีขันธ์	890	890	3,240	3,640	3,640
เมืองประจวบคีรีขันธ์	200	200	681	3,405	3,405
หัวหิน	690	690	2,559	3,709	3,709

ขอรับรองข้อมูลข้างต้น



(นายวันชัย นิลวงศ์)

สำนักงานเกษตรจังหวัดประจวบคีรีขันธ์

13 กันยายน 2562



(ว่าที่ร้อยเอกนันพร บัวเอี่ยม)

สำนักงานเศรษฐกิจการเกษตรที่ 10

13 กันยายน 2562



(นางสาวมัลลิกา อานนรุ่งเรือง)

สำนักงานเกษตรและสหกรณ์จังหวัดประจวบคีรีขันธ์

13 กันยายน 2562

อานนรุ่งเรือง

ตารางที่ 4 มันสำปะหลังโรงงาน : ร้อยละและปริมาณผลผลิตจากการเก็บเกี่ยวรายเดือน รายจังหวัด ปี 2562

ภาค/จังหวัด	ร้อยละและปริมาณผลผลิตรายเดือน												รวม
	ต.ค. 61	พ.ย. 61	ธ.ค. 61	ม.ค. 62	ก.พ. 62	มี.ค. 62	เม.ย. 62	พ.ค. 62	มิ.ย. 62	ก.ค. 62	ส.ค. 62	ก.ย. 62	(ร้อยละ/ตัน)
ประจวบคีรีขันธ์	8.19	7.34	7.34	18.47	32.45	23.07	3.14	-	-	-	-	-	100.00
	265	238	238	598	1,051	747	102	-	-	-	-	-	3,240

สรุปข่าวโพดเลี้ยงสัตว์ รุ่น 1 : เนื้อที่เพาะปลูก ผลผลิต ผลผลิตต่อไร่ รายอำเภอ ปีเพาะปลูก 2561/62

จังหวัด/อำเภอ	เนื้อที่เพาะปลูก (ไร่)	เนื้อที่เก็บเกี่ยว (ไร่)	ผลผลิต (ตัน)	ผลผลิตต่อไร่ (กก.) (14.5 %)	
				ปลูก	เก็บ
ประจวบคีรีขันธ์	1,629	1,629	1,019	626	626
กุยบุรี	1	1	-	-	-
ทับสะแก	4	4	2	500	500
หัวหิน	1,624	1,624	1,017	626	626

ขอรับรองข้อมูลข้างต้น



(นายวันชัย นิลวงศ์)

สำนักงานเกษตรจังหวัดประจวบคีรีขันธ์

13 กันยายน 2562



(ว่าที่ร้อยเอกนันทพร บัวเอี่ยม)

สำนักงานเศรษฐกิจการเกษตรที่ 10

13 กันยายน 2562



(นางสาวมัลลิกา อำนางรุ่งเรือง)

สำนักงานเกษตรและสหกรณ์จังหวัดประจวบคีรีขันธ์

13 กันยายน 2562

6306701

ตารางสรุป เนื้อที่ยืนต้น เนื้อที่ให้ผล ผลผลิต และผลผลิตต่อเนื้อที่ให้ผล เงาะ ปี 2561-2562

จังหวัด	เนื้อที่ยืนต้น (ไร่)		เนื้อที่ให้ผล(ไร่)		ผลผลิต (ตัน)		ผลผลิตต่อเนื้อที่ให้ผล (กก./ไร่)	
	2561	2562	2561	2562	2561	2562	2561	2562
ประจวบคีรีขันธ์	464	434	412	386	342	423	830	1,096
บางสะพาน	180	150	180	150	180	177	998	1,183
บางสะพานน้อย	149	149	149	149	123	177	824	1,191
หัวหิน	120	120	75	79	37	67	490	850
ปราณบุรี	15	15	8	8	2	2	207	219


ขอรับรองข้อมูลข้างต้น



(นายวันชัย นิตวงศ์)

สำนักงานเกษตรจังหวัดประจวบคีรีขันธ์

13 กันยายน 2562



(ว่าที่ร้อยเอกนันทพร บัวเอี่ยม)

สำนักงานเศรษฐกิจการเกษตรที่ 10

13 กันยายน 2562



(นางสาวมัลลิกา อานาจรุ่งเรือง)

อำนาจรุ่งเรือง

สำนักงานเกษตรและสหกรณ์จังหวัดประจวบคีรีขันธ์

13 กันยายน 2562

ตารางสรุป เนื้อที่ยืนต้น เนื้อที่ให้ผล ผลผลิต และผลผลิตต่อเนื้อที่ให้ผล ทุเรียน ปี 2561-2562

จังหวัด	เนื้อที่ยืนต้น (ไร่)		เนื้อที่ให้ผล(ไร่)		ผลผลิต (ตัน)		ผลผลิตต่อเนื้อที่ให้ผล (กก./ไร่)	
	2561	2562	2561	2562	2561	2562	2561	2562
ประจวบคีรีขันธ์	6,995	8,050	3,563	4,564	2,505	5,405	703	1,184
เมืองประจวบฯ	5	5						
กุยบุรี	95	95	22	43	6	10	273	236
บางสะพาน	1,643	1,743	1,505	1,505	1,245	2,118	827	1,407
ปราณบุรี	394	533	201	374	187	344	930	919
หัวหิน	3,955	4,681	1,063	1,872	452	1,591	425	850
บางสะพานน้อย	853	927	765	765	613	1,340	801	1,751
ทับสะแก	15	15						
สามร้อยยอด	40	51	7	5	2	2	286	369

ขอรับรองข้อมูลข้างต้น



(นายวันชัย นิลวงศ์)

สำนักงานเกษตรจังหวัดประจวบคีรีขันธ์


13 กันยายน 2562



(ว่าที่ร้อยเอกนันทพร บัวเอี่ยม)

สำนักงานเศรษฐกิจการเกษตรที่ 10

13 กันยายน 2562



(นางสาวมลลิกา อำนางรุ่งเรือง)

สำนักงานเกษตรและสหกรณ์จังหวัดประจวบคีรีขันธ์

13 กันยายน 2562

ตารางสรุป เนื้อที่ยืนต้น เนื้อที่ให้ผล ผลผลิต และผลผลิตต่อเนื้อที่ให้ผล มังคุด ปี 2561-2562

จังหวัด	เนื้อที่ยืนต้น (ไร่)		เนื้อที่ให้ผล(ไร่)		ผลผลิต (ตัน)		ผลผลิตต่อเนื้อที่ให้ผล (กก./ไร่)	
	2561	2562	2561	2562	2561	2562	2561	2562
ประจวบคีรีขันธ์	659	685	505	513	169	354	335	690
บางสะพาน	307	307	249	261	73	179	293	687
หัวหิน	85	85	31	31	18	20	576	656
บางสะพานน้อย	233	233	202	208	73	151	359	724
สามร้อยยอด	30	10	20	10	4	3	200	318
ปราณบุรี	4	50	3	3	1	1	243	341


ขอรับรองข้อมูลข้างต้น



(นายวันชัย นิลวงศ์)

สำนักงานเกษตรจังหวัดประจวบคีรีขันธ์

13 กันยายน 2562



(ว่าที่ร้อยเอกนันทพร บัวเอี่ยม)

สำนักงานเศรษฐกิจการเกษตรที่ 10

13 กันยายน 2562



(นางสาวมัลลิกา อำนาจรุ่งเรือง)

สำนักงานเกษตรและสหกรณ์จังหวัดประจวบคีรีขันธ์

13 กันยายน 2562

ตารางสรุป เนื้อที่ยืนต้น เนื้อที่ให้ผล ผลผลิต และผลผลิตต่อเนื้อที่ให้ผล ลองกอง ปี 2561-2562

จังหวัด	เนื้อที่ยืนต้น (ไร่)		เนื้อที่ให้ผล(ไร่)		ผลผลิต (ตัน)		ผลผลิตต่อเนื้อที่ให้ผล (กก./ไร่)	
	2561	2562	2561	2562	2561	2562	2561	2562
ประจวบคีรีขันธ์	814	1,071	655	657	169	262	258	399
04 บางสะพาน	493	752	453	453	114	202	251	446
06 หัวหิน	126	126	92	92	23	24	250	265
กุยบุรี	33	33						
ทับสะแก	10	10						
07 บางสะพานน้อย	152	150	110	112	32	36	287	320

ขอรับรองข้อมูลข้างต้น



(นายวันชัย นิลวงศ์)

สำนักงานเกษตรจังหวัดประจวบคีรีขันธ์

13 กันยายน 2562



(ว่าที่ร้อยเอกนันทพร บัวเอี่ยม)

สำนักงานเศรษฐกิจการเกษตรที่ 10

13 กันยายน 2562



(นางสาวมัลลิกา อานางรุ่งเรือง) *ต้นองเรืออกุท*

สำนักงานเกษตรและสหกรณ์จังหวัดประจวบคีรีขันธ์

13 กันยายน 2562

ตารางสรุป เนื้อที่ยืนต้น เนื้อที่ให้ผล ผลผลิต และผลผลิตต่อเนื้อที่ให้ผล ลำไย ปี 2561-2562

จังหวัด	เนื้อที่ยืนต้น (ไร่)		เนื้อที่ให้ผล(ไร่)		ผลผลิต (ตัน)		ผลผลิตต่อเนื้อที่ให้ผล (กก./ไร่)	
	2561	2562	2561	2562	2561	2562	2561	2562
ประจวบคีรีขันธ์	165	165	131	131	0	75	0	573
หัวหิน	50	50	19	19	0	10	0	550
กุยบุรี	115	115	112	112	0	65	0	580

ขอรับรองข้อมูลข้างต้น



(นายวันชัย นิลวงศ์)

สำนักงานเกษตรจังหวัดประจวบคีรีขันธ์

13 กันยายน 2562



(ว่าที่ร้อยเอกนันทพร บัวเอี่ยม)

สำนักงานเศรษฐกิจการเกษตรที่ 10

13 กันยายน 2562



(นางสาวมัลลิกา อำนาจรุ่งเรือง)

สำนักงานเกษตรและสหกรณ์จังหวัดประจวบคีรีขันธ์

13 กันยายน 2562